

**И Н Ф О Р М А Ц И Я**  
**ЗА ТЕКУЩОТО ИЗПЪЛНЕНИЕ**  
**НА БЮДЖЕТА КЪМ 30.06.2021 ГОДИНА**

Съгласно изискванията на чл. 21 ал.1 т.6 от ЗМСМА, Закона за държавния бюджет на Република България за 2021 г., ПМС № 408/23.12.2020 г. за изпълнение на Закона за държавния бюджет на Република България за 2021 г., Решение № 790 на Министерски съвет от 2020 г. (ПМС № 790/30.10.2020 г.) за приемане на стандарти за делегираните от държавата дейности с натурални и стойностни показатели през 2021 г., и ФО-01 от 18.01.2021 г. на Дирекция „Финанси на общините” в Министерството на финансите, Общински съвет гр. Лясковец със свое Решение № 221/25.02.2021 г. прие бюджета на Община Лясковец в размер на 13 543 000 лв.

В следствие на увеличена обща допълваща субсидия по писма на Министерство на финансите и получени трансфери от други министерства и организации планът по бюджета на Община Лясковец към 30.06.2021 г. е в размер на 14 002 189 лв.

Към 30.06.2021г. в резултат на постъпилите приходи-собствени, субсидии от Републикански бюджет, други целеви трансфери, вътрешни заеми от и за извънбюджетните сметки на Общината, изпълнението на приходната част от бюджета на община Лясковец е в размер на 5 672 044 лв., което представлява 40.51 % от уточнения план на приходите за 2021 г.

**ОТ ТЯХ:** **В лева**

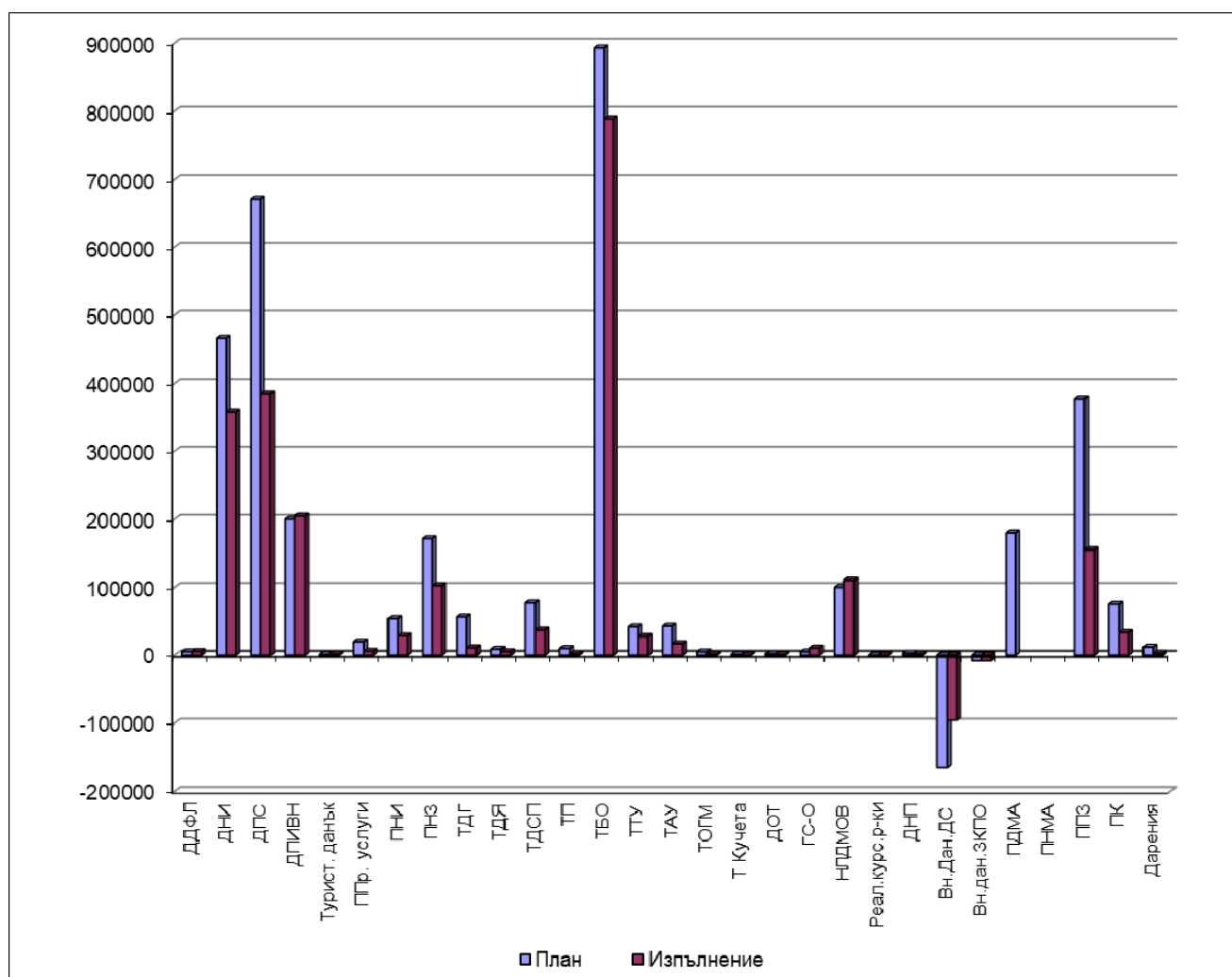
	план	отчет	%
<b>I. Собствени приходи</b>	3 304 324	2 194 570	66.42
в т.ч.			
Данъчни приходи	1 342 200	954 519	71.12
Неданъчни приходи	1 962 124	1 240 051	63.20
<b>II. Взаимоотношения с ЦБ</b>	7 905 336	4 454 166	56.34
в т.ч.			
Обща допълваща субсидия	6 572 338	3 663 683	55.74
Обща изравнителна субсидия	872 500	456 100	52.28
Субсидия за капиталови разходи	416 100	300 000	72.10
Други целеви субсидии и трансфери	44 398	34 383	77.44
<b>III. Приходи от Трансфери</b>	241 454	178 869	74.08
<b>IV. Временни безлихвени заеми и фонд /ФЛАГ/</b>	290 748	-510 469	-175.57
<b>V. Операции с финансови активи и пасиви друго финансиране</b>	2 260 327	-645 092	-28.54
<b>Всичко приходи по бюджета:</b>	14 002 189	5 672 044	40.51

В структурата на приходите делът на собствените приходи, безлихвени заеми, други финансови активи и фонд ФЛАГ ЕАД е 18.32%, а делът на държавните субсидии и трансферни сметки 81.68%.

Субсидиите - обща допълваща, обща изравнителна, за капиталови разходи и други целеви субсидии и трансфери/, които получихме от Министерство на финансите са 56,34% от годишния уточнен план за 2021 г.

# СОБСТВЕНИ ПРИХОДИ КЪМ 30.06.2021 ГОДИНА

			2019			2020				2021			
	§	год. план лв	Отчет лв	% изпълн.	отн. дял %	год. план лв	Отчет лв	% изпълн.	отн. дял %	год. план лв	Отчет лв	% изпълн.	отн. дял %
ДДФЛ	103	9 500	7 421	78.12	0.53	12 000	6 999	58.33	0.45	5 200	5 678	109.19	0.26
ДНИ	1301	495 000	238 611	48.20	17.07	466 000	302 998	65.02	19.63	466 000	358 133	76.85	16.32
ДПС	1303	670 000	308 033	45.98	22.03	670 000	310 036	46.27	20.09	670 000	384 359	57.37	17.51
ДПИВН	1304	200 000	100 556	50.28	7.19	200 000	84 524	42.26	5.48	200 000	204 625	102.31	9.33
Турист. данък	1308	15 000	977	6.51	0.07	15 000	11 116	74.11	0.72	1 000	1 724	172.40	0.08
ППр..услуги	2404	55 000	7 117	12.94	0.51	20 000	5 993	29.97	0.39	20 000	5 978	29.89	0.27
ПНИ	2405	93 320	35 564	38.11	2.54	55 632	27 829	50.02	1.80	54 350	28 355	52.17	1.29
ПНЗ	2406	132 694	44 152	33.27	3.16	156 841	118 409	75.50	7.67	171 451	102 747	59.93	4.68
ТДГ	2701	69 300	41 054	59.24	2.94	70 900	23 049	32.51	1.49	56 860	11 075	19.48	0.51
ТДЯ	2702	21 000	8 918	42.47	0.64	20 000	4 939	24.70	0.32	9 000	5 215	57.94	0.24
ТДСП	2704	58 300	33 648	57.72	2.41	65 300	37 121	56.85	2.40	76 800	37 015	48.20	1.69
ТП	2705	10 000	5 897	58.97	0.42	20 000	2 941	14.71	0.19	10 000	2 276	22.76	0.10
ТБО	2707	830 600	497 259	59.87	35.57	1 220 400	522 056	42.78	33.82	892 800	789 266	88.40	35.97
ТТУ	2710	45 000	18 096	40.21	1.29	48 000	15 679	32.66	1.02	42 000	27 528	65.54	1.26
ТАУ	2711	48 000	18 638	38.83	1.33	45 000	16 954	37.68	1.10	43 000	17 148	39.88	0.78
ТОГМ	2715	5 000	1 624	32.48	0.12	5 000	1 048	20.96	0.07	5 000	1 616	32.32	0.07
Т Кучета	2717	1 000	98	9.80	0.01	1 000	252	25.20	0.02	1 000	74	7.40	0.00
ДОТ	2729	2 000	3 334	166.70	0.24	6 000	903	15.05	0.06	2 000	1 038	51.90	0.05
ГС-О	2802	8 000	4 612	57.65	0.33	8 000	1 137	14.21	0.07	5 000	10 620	212.40	0.48
НЛДМОВ	2809	150 000	42 527	28.35	3.04	100 000	49 487	49.49	3.21	100 000	110 284	110.28	5.03
Реал.курс.р-ки	3601	-1 542	-1 542	100.00	-0.11	-3 025	-990	32.73	-0.06	-300	-20	6.67	0.00
ДНП	3619	3 010	999	33.19	0.07	3 000	666	22.20	0.04	3 000	1 972	65.73	0.09
Вн.Дан.ДС	3701	-219 738	-76 991	35.04	-5.51	-114 092	-64 609	56.63	-4.19	-164 920	-95 574	57.95	-4.36
Вн.Дан.ЗКПО	3702	-10 239	-10 239	100.00	-0.73	-11 669	-11 510	98.64	-0.75	-8 234	-8 234	100.00	-0.38
ПДМА	4022			0.00	0.00			0.00	0.00	180 064		0.00	0.00
ПНМА	4030			0.00	0.00	890	890	0.00	0.06			0.00	0.00
ППЗ	4040	200 559	36 364	18.13	2.60	117 981	13 590	11.52	0.88	376 458	155 159	41.22	7.07
ПК	4100	38 126	24 668	64.70	1.76	90 806	53 874	59.33	3.49	74 795	33 434	44.70	1.52
Дарения	4500	13 030	3 630	27.86	0.26	12 092	8 142	67.33	0.53	12 000	3 079	25.66	0.14
<b>ВСИЧКО:</b>		2 944 920	1 398 025	47.47	100.00	3 304 206	1 543 523	46.71	100.00	3 304 324	2 194 570	66.42	100.00



Към 30.06.2021 г. събираемостта на данъчните приходи е 71.12%, а на неданъчните – 63.20% .

Събираемостта по § 13-01 – данък върху недвижимите имоти е 358 133 лв. при план – 466 000 лв. или 76.85 %.

От данък върху превозните средства по § 13-03 при план- 670 000 лв., изпълнението към 30.06. 2021 г. е в размер на 384 359 лв., т.е. 57.37 %.

От данък придобиване на имущество по възмезден начин по § 13-04 при план- 200 000 лв., изпълнението към 30.06.2021 г. е в размер на 204 625 лв., т.е. 102.31 %.

Изпълнението към шестмесечието на данъчни приходи по § 01-03 – данък върху доходите на физическите лица (патентен данък) – изпълнение 5 678 лв. при план 5 200 лв. или 109.19 %.

Към 30.06.2021 г. изпълнението на приходи и доходи от собственост по § 24-00 е както следва:

- от продажба на услуги, стоки и продукция при план 20 000 лв., изпълнението е 5 978 лв. или 29.89 % ;

- от наем имущество при план 54 350 лв., изпълнението е 28 355 лв. или 52.17 %;

- от наем на земя при план 171 451 лв., изпълнението е 102 747 лв. или 59.93 %.

В структурата на собствените неданъчни приходи от общински такси изпълнението на “такса битови отпадъци” към планирания размер е следното: § 27-07 при план 892 800 лв. изпълнение – 789 266лв. или 88.40 %.

Постъпленията от всички други такси общо по § 27-00 /без такса битови отпадъци/ - при план 245 600 лв., постъпления- 102 985 лв. или в проценти – 41.92%.

Изпълнението на § 27-01 – такси детски градини - план 56 860 лв. – изпълнение 11 075 лв. – 19.48 %.

Изпълнението на § 27-02 – такси детска ясла - план 9 000 лв. – изпълнение 5 215 лв. – 57.94 %.

Изпълнението на § 27-04 – такси ДСП - план 76 800 лв. – изпълнение 37 015 лв. – 48.20 %.

Изпълнението на § 27-05 – такси пазари и тържища - план 10 000 лв. – изпълнение 2 276 лв. – 22.76 %.

Постъпленията от “ такси технически услуги” - § 27-10 при план 42 000 лв., изпълнението е 27 528 лв. или 65.54 %.

Постъпленията от “ такси административни услуги” - § 27-11 при план 43 000 лв., изпълнението е 17 148 лв. или 39.88 %.

Постъпленията от “ други общински такси” - § 27-29 при план 2 000 лв., изпълнението е 1 038 лв. или 51.90 %.

Приходите от глоби и санкции общо § 28-00 при план 105 000 лв., изпълнението е 120 904 лв.- 115.15 %.

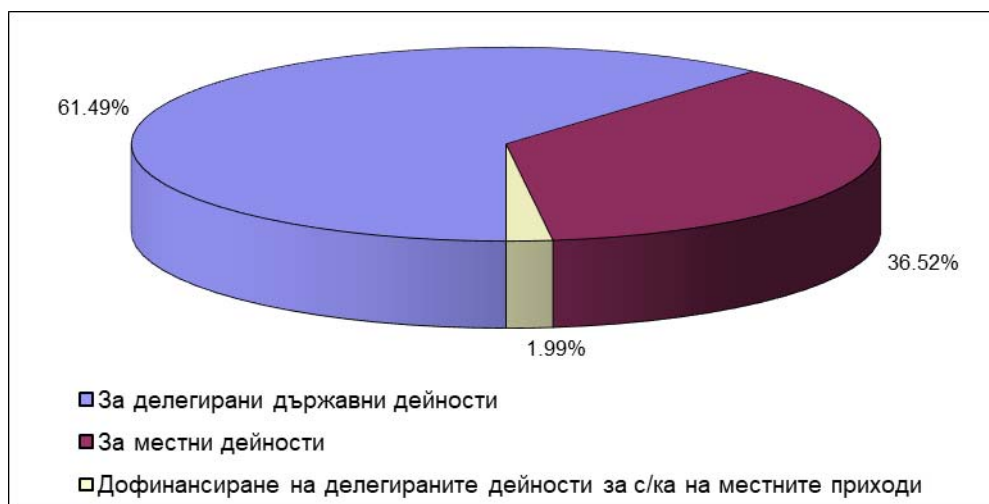
Приходите от продажба на земя по §4040 при план 376 458 лв.- изпълнение – 155 159 лв. или – 41.22 %.

Изпълнението на плана на §41-00 приходи от концесии е 33 434 лв. план 74 795 лв. –44.70 %.

Приходите от дарения - § 45-00 е : при план 12 000 лв.- изпълнение – 3 079 лв. или – 25.66 %.

### **ОБЩИНСКИ РАЗХОДИ:**

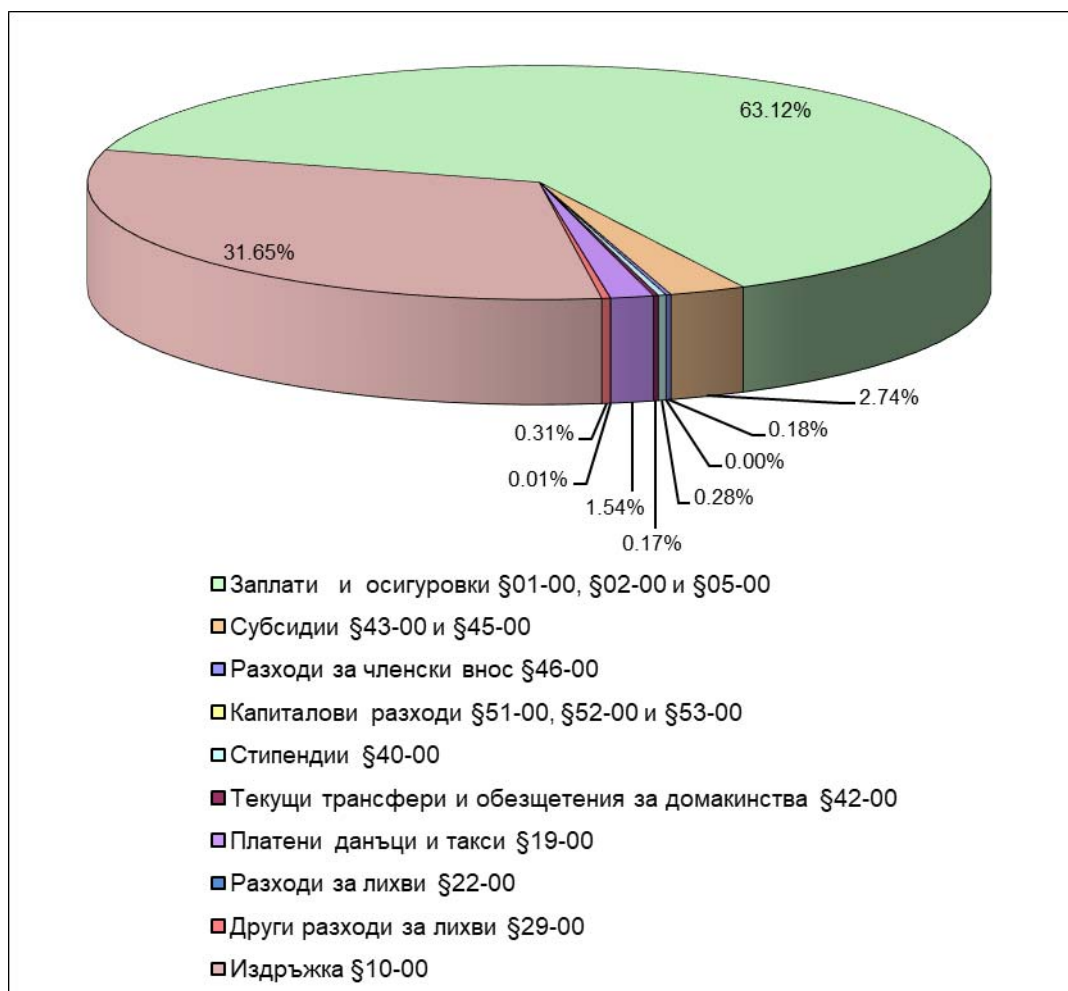
	към 30.06.2019 г.		към 30.06.2020 г.		към 30.06.2021 г.	
	лв.	%	лв.	%	лв.	%
<b>Общо разходи в т.ч.</b>	4 168 496	<b>100,00</b>	4 706 054	<b>100,00</b>	5 672 044	<b>100,00</b>
За делегирани държавни дейности	2 566 652	53,54	2 889 202	61,39	3 487 592	61,49
За местни дейности	1 462 135	43,75	1 667 464	35,44	2 071 545	36,52
Дофинансиране на делегираните дейности за с/ка на местните приходи	139 709	2,71	149 388	3,17	112 907	1.99



В сравнение със същия период на 2020 г., към 30.06.2021 г. се намалява относителния дял на разходите за дофинансиране, а се увеличава делът на разходите отчитани за държавни дейности и местни дейности.

#### СТРУКТУРА НА РАЗХОДИТЕ ПО ИКОНОМИЧЕСКИ ЕЛЕМЕНТИ:

	2019 г.	%	2020 г.	%	2021 г.	%
<b>Заплати и осигуровки</b>	<b>2 673 951</b>	64.15	<b>2 934 087</b>	62.35	<b>3 580 234</b>	63.12
<b>Субсидии</b>	<b>130 483</b>	3.13	<b>140 263</b>	2.98	<b>155 487</b>	2.74
<b>Разходи за членски внос</b>	<b>5 032</b>	0.12	<b>5 225</b>	0.11	<b>10 278</b>	0.18
<b>Капиталови разходи</b>	<b>33 710</b>	0.81	<b>128 351</b>	2.73		0.00
<b>Стипендии</b>	<b>6 310</b>	0.15	<b>9 538</b>	0.20	<b>15 993</b>	0.28
<b>Текущи трансфери и обезщетения за домакинства</b>	<b>7 157</b>	0.17	<b>12 257</b>	0.26	<b>9 800</b>	0.17
<b>Платени данъци и такси</b>	<b>67 711</b>	1.62	<b>29 445</b>	0.63	<b>87 308</b>	1.54
<b>Разходи за лихви</b>	414	0.01	782	0.02	<b>634</b>	0.01
<b>Други разходи за лихви</b>	<b>4 512</b>	0.11	<b>4 629</b>	0.10	17332	0.31
<b>Издръжка - в т.ч.</b>	<b>1 239 216</b>	<b>29.73</b>	<b>1 441 477</b>	<b>30.63</b>	<b>1 794 978</b>	<b>31.65</b>
храна	160 119	3.84	44 489	0.95	145 273	2.56
медикаменти	156	0.00	105	0.00	122	0.00
разходи за материали	79 997	1.92	81 665	1.74	102 028	1.80
вода, горива и енергия	275 810	6.62	307 839	6.54	324 881	5.73
разходи за външни услуги	650 955	15.62	741 858	15.76	1 096 458	19.33
текущ ремонт	26 226	0.63	236 689	5.03	76 989	1.36
други разходи	45 953	1.10	28 832	0.61	49 227	0.87
<b>Всичко разходи по бюджета:</b>	<b>4 168 496</b>	<b>100.00</b>	<b>4 706 054</b>	<b>100.00</b>	<b>5 672 044</b>	<b>100.00</b>



Към 30.06. 2021 г. е увеличен относителният дял на разходите за:

- средства за заплати, други възнаграждения и осигуровки от 62.35 % през 2020 г. на 63.12 % през 2021 г. ;
- разходите за членски внос от 0.11 % през 2020г. на 0.18 % през 2021 г. ;
- стипендии от 0.20 % през 2020 г. на 0.28 % през 2021 г. ;
- платени данъци и такси от 0.63 % през 2020 г. на 1.54 % през 2021 г. ;
- разходите за лихви от 0.12 % през 2020 г. на 0.32 % през 2021 г. ;
- Общият размер на разходите за издръжка от 30.63 % през 2020 г., на 31.65 % през 2021 г. ;
- храна – от 0.95 % през 2020 г. на 2.56 % през 2021 г. ;
- материали – от 1.74 % през 2020 г. на 1.80 % през 2021 г. ;
- външни услуги – от 15.76 % през 2020 г. на 19.33 % през 2021 г. ;
- другите разходи от 0.61 % през 2020 г. на 0.87 % през 2021 г.

Намален е относителният дял на разходите на средства за:

- субсидии – от 2.98 % през 2020 г. на 2.74 % през 2021 г. ;
- капиталови разходи от 2.73 % през 2020 г. на 0 % през 2021 г.;
- текущи трансфери, обезщетения и домакинства от 0.26 % през 2020 г. на 0.17 % през 2021 г.;
- текущ ремонт от 5.03 % през 2020 г. на 1.36% през 2021 г.;

- вода, горива и енергия – от 6.54 % през 2020 г. на 5.73 % през 2021

г. ;

Разходи в лева на брой жители в общината			
За 2005 г.	1 725 486 лв.	15 630 жители	110.40 лв.
За 2006 г.	2 070 195 лв.	15 392 жители	134.50 лв.
За 2007 г.	2 196 141 лв.	15 182 жители	144.65 лв.
За 2008 г.	2 672 351 лв.	15 087 жители	177.13 лв.
За 2009 г.	2 787 426 лв.	14 794 жители	188.42 лв.
За 2010 г.	2 465 324 лв.	14 704 жители	167.66 лв.
За 2011 г.	2 710 224 лв.	14 247 жители	190,23 лв.
За 2012 г.	2 785 901 лв.	14 413 жители	193,29 лв.
За 2013 г.	2 882 877 лв.	14 326 жители	201,23 лв.
За 2014 г.	3 249 659 лв.	14 179 жители	229,19 лв.
За 2015 г.	3 259 165 лв.	14 042 жители	232,10 лв.
За 2016 г.	3 402 280 лв.	13 839 жители	245,85 лв.
За 2017 г.	3 840 046 лв.	13 683 жители	280.64 лв.
За 2018 г.	4 136 827 лв.	13 640 жители	303.29 лв.
За 2019 г.	4 168 496 лв.	13 335 жители	312.60 лв.
За 2020 г.	4 706 054 лв.	13 263 жители	354.83 лв.
За 2021 г.	5 672 044 лв.	13 073 жители	433.87 лв.

Увеличени са в абсолютна сума средствата за разходи на брой жители в общината от 354.83 лв. през 2020 г. на 433.87 лв. през 2021 г.

#### СТРУКТУРА НА РАЗХОДИТЕ ПО ФУНКЦИИ:

	2019 г.	%	2020 г.	%	2021 г.	%
Общинска администрация в т.ч. ОБС	801 987	19.24	676 372	14.37	895 423	15.79
Отбрана и сигурност	46 132	1.11	159 235	3.38	54 544	0.96
Образование	1 869 076	44.84	2 010 062	42.71	2 497 758	44.04
Здравеопазване	150 518	3.61	140 720	2.99	197 603	3.48
Социално осигуряване и грижи	336 092	8.06	362 662	7.71	498 671	8.79
Жилищно строителство, БКС и опазване на околната среда	689 193	16.53	1 113 757	23.67	1 231 979	21.72
Дейности по почивното, културното и религиозно дело	194 185	4.66	182 084	3.87	224 137	3.95
Икономическа дейност и услуги	76 801	1.84	56 336	1.20	68 082	1.20
Други/разходи за лихви/	4512	0.11	4826	0.10	3 847	0.07
<b>Всичко разходи по бюджета:</b>	<b>4 168 496</b>	<b>100</b>	<b>4 706 054</b>	<b>100</b>	<b>5 672 044</b>	<b>100</b>

Анализът на разходите по функции показва относителния дял, на изразходваните средства към общия размер на разходите за отчетния период-30.06.2021 г.



Най-висок е относителния дял на разходите във функция “Образование” – 44.04 % , като е увеличен от 42.71 % за съответния период на 2020 г.

Увеличен е относителният дял на разходите и във функции:  
- „Общинска администрация” от 14.37 % през 2020 г. на 15.79 % през 2021 г.;

- „Здравеопазване” от 2.99 % през 2020 г. на 3.48 % през 2021 г.;

- „Социално осигуряване, подпомагане и грижи“ от 7.71 % през 2020 г. на 8.79 % през 2021 г.;

- „Почивно дело, култура и религиозни дейности“ от 3.87 % през 2020 г. на 3.95 % през 2021 г.;

Анализът по функции показва намаление на относителния дял на разходите за функция:

- „Отбрана и сигурност” от 3.38 % през 2020 г. на 0.96 % през 2021 г. ;

- „Жилищно строителство, благоустройство и комунално стопанство“ от 23.67 % през 2020 г. на 21.72 % през 2021 г.

- Разходите за лихви от 0.10 % през 2020 г. на 0.07 % през 2021 г.

- „Икономически дейности и услуги ” се запазва на 1.20 % през 2020 г. и през 2021 г.;



Инвестиционната програма на общината към 30.06.2021 г. е стартирала. Отчетени са разходи по § 51-00 – Основен ремонт – 78 437 лв. на обект по проект Реконструкция на открита спортна площадка

Отчетени са разходи по § 52-05- придобиване на стопански инвентар в размер на 25 206 лв. по проект Създаване на нови работни места в социалната икономика на Община Лясковец.

Към 30.06.2021 г. преходния остатък по бюджетната сметка на Общината е 3 057 942 лв., като съответно 1 066 277 лв. остатък в делегираните от държавата дейности и 1 991 665 лв. в местни дейности, от тях с целеви характер са: зимно поддържане 136 149 лв., 140 396 лв. от параграф 40-00 – приходи от продажба за основен и текущ ремонт на улична мрежа, 600 000 лв. за основен и текущ ремонт на улици и съоръженията към тях в населените места на територията на Община Лясковец, 800 000 лв. за внедряване на мерки за енергийна ефективност на Корпус 1 на СУ „Максим Райкович“ в гр. Лясковец, 47 000 лв. за текущ ремонт на общински път VTR 1182 (Честово - Лясковец), 4 153 лв. остатък от целева субсидия за капиталови разходи, 174 366 лв. от Приватизация, 90 056 лв. такса „Битови отпадъци“ и 824 лв. за покриване на разходите за обслужването от банката на операциите на общината по събиране на приходи и други постъпления чрез картови плащания.

Във валутната сметка са налични 46 864 лв. по проект на НУ "Цани Гинчев" гр.Лясковец.

Към 30.06.2021 г. са изплатени просрочени задължения от 2017 г., 2018 г. 2019 г. и 2020 г. в размер на 1 055 608 лв. при планирани 540 000 лв., т .е. платени в повече от планираните 515 608 лв.

Към 30.06.2021 г. общината приключва отчетния период с просрочени задължения в размер общо на 536 692 лв., в това число за делегирани от държавата дейности – 0 лв. и за местни дейности 536 692 лв. в т. ч. за сметосъбиране и сметоизвозване 252 529 лв. и за хранителни продукти в детски градини, детски ясли и ДСП - 284 163 лв.

По еврофондовите сметки наличностите в началото на периода са 45 261 лв. Приходите към 30.06.2021 г. са общо в размер на 474 653 лв., разходите са в размер на 502 266 лв. и остатък 17 648 лв.

Към 30.06.2021 г. нямаме действащ договор с фонд „ФЛАГ“. Община Лясковец е платила: главница 127 659 лв., такси 200 лв. и лихва в размер на 634 лв.

Имаме сключен договор за финансов лизинг за лекотоварен автомобил 1+1 за 22 820 лв., за който е платена главница в размер на 2 872 лв. и лихви 130 лв.

Към Централния бюджет имаме погасени 300 000 лв. по отпуснат заем прихванат от целева субсидия за капиталови разходи и 3 083 лв. лихви.

Съотношението на плащанията по дълга към средногодишния размер на приходите и общата изравнителна субсидия за последните 3 години е 0,60 % при допустими до 15%.

Съотношението на наличните към края на годината задължения за разходи към средногодишния размер на разходите за последните 4 години е 7,36% при допустими до 15%.

Съотношението на наличните към края на годината пости ангажименти за

разходи към средногодишния размер на разходите за последните 4 години е 40,43% при допустими до 50%.

Съотношението на наличните към края на годината просрочени задължения към отчетените за последната година разходи е 5,66% при допустими до 5%.

Бюджетното салдо е положително .

Събираемостта на данък върху недвижимите имоти за текущото тримесечие е 56.03 % и за данък върху превозните средства е 50.32 %. Осредненото равнище на двата данъка е 53.18 %.

И през 2021 г. Община Лясковец работи по проекти от Оперативни програми и други външни донори, както следва:

1. Осигуряване на топъл обяд в условия на пандемия от COVID-19;
2. Приеми ме;
3. Пътят на традициите – нови измерения в съхраняването и популяризирането на културно – историческото наследство на гр. Лясковец;
4. Обучение и заетост Договор № ОЗ-ХУ-04-03-2469#6 ;
5. Обучение и заетост Договор № ОЗ-ХУ-04-03-1482#6;
6. Мрежа за зелени работни места – Насърчаване на екотуризъм и биологично земеделие, както новаторски механизми за заетост и устойчиво местно развитие в селските райони в областта на Румъния-България;
7. Обучение и заетост Договор № ОЗ-ХУ-04-03-734#6;
8. Обучение и заетост Договор № ОЗ-ХУ-04-03-1328#6;
9. Обучение и заетост Договор № ОЗ-ХУ-04-03-512#6;
10. Обучение и заетост Договор № ОЗ-ХУ-04-03-2107#7;
11. Обучение и заетост Договор № ОЗ-ХУ-04-03-3060#8;
12. „Еразъм +“ 2018 – СУ „Максим Райкович“;
13. Приказки за култура, история и природа;
14. Реконструкция на сграда общинска администрация Лясковец ;
15. Патронажна грижа в общините Елена, Златарица, Лясковец и Стражица компонент 2;
16. Патронажна грижа в общините Елена, Златарица, Лясковец и Стражица компонент 3;
17. Патронажна грижа в общините Елена, Златарица, Лясковец и Стражица компонент 4;
18. Подкрепа за успех;
19. Заедно срещу насилието в училище;
20. „Еразъм +“ 2019;
21. Активно приобщаване в системата на предучилищното образование;
22. „Еразъм“ в ОУ „П.Р.Славейков“ с. Джулюница
23. Реконструкция на открита спортна площадка
24. Създаване на нови работни места в социалната икономика на Община Лясковец.
25. Създаване на устойчива заетост в публичния сектор на община Лясковец.
26. Проект Квалификация за професионално развитие на педагогическите

специалисти.

27. Равен достъп до училищно образование в условията на кризи.

28. Подкрепа за приобщаващо образование.

От анализа на приходите и разходите по изпълнението на бюджета на община Лясковец се прави извода, че изпълнението на бюджета на общината за шестмесечие на 2021 г. е в рамките на разчетения план, както по приходите така и по разходите.

Д-Р ИВЕЛИНА ГЕЦОВА  
КМЕТ НА ОБЩИНАТА

БФПИОГС“  
ДБ/ДБ